

ОТЧЕТ О ФИНАНСОВЫХ РЕЗУЛЬТАТАХ ДЕЯТЕЛЬНОСТИ УЧРЕЖДЕНИЯ

на 1 января 2025 г.

МОАУ "ООШ № 3"

наименование учреждения

распоряженное подразделение
руководитель

наименование органа, осуществляющего полномочия учредителя
подчиненность: годовая
единица измерения: руб.

Управление образования администрации города Оренбурга

форма по ОКУД	0503721	коды	
Дата	01.01.2025 0:00:00		
по ОКПО	23973053		
ИНН	5610038195		
по ОКТМО			
по ОКПО			
ИНН	5610035998		
Глава по БК	039		
по ОКЕИ	383		

Наименование показателя	Код строки	Код аналитики и	Деятельность с целевыми средствами	Деятельность по государственному заданию	Приносящая доход деятельность	Итого
доходы (стр. 030 + стр. 040 + стр. 050 + стр. 060 + стр. 070 + стр. 090 + стр. 100 + стр. 110)	010	100	10 000,00	30 176 128,39	120 193,30	30 306 321,69
в том числе:						
коды от собственности	030	120	-	-	-	-
коды от оказания платных услуг (работ), компенсаций затрат	040	130	-	26 466 770,87	119 939,06	26 586 709,93
в том числе:						
Доходы от оказания платных услуг (работ)	040	131	-	26 466 770,87	95 786,05	26 562 556,92
Доходы по условным арендным платежам	040	135	-	-	24 153,01	24 153,01
профиты, пени, неустойки, возмещения ущерба	050	140	-	-	-	-
в том числе:						
безвозмездные поступления текущего характера	060	150	10 000,00	-	-	10 000,00
в том числе:						
Поступления текущего характера бюджетным и автономным учреждениям от сектора государственного управления	060	152	10 000,00	-	-	10 000,00
безвозмездные поступления капитального характера	070	160	-	-	-	-
в том числе:						
коды от операций с активами	090	170	-	291 414,52	254,24	291 668,76






Наименование показателя	Код строки	Код аналитик и	Деятельность с целевыми средствами	Деятельность по государственному заданию	Приносящая доход деятельность	Итого
1	2	3	4	5	6	7
том числе:						
доходы от выбытия активов	090	172	-	291 414,52	-	291 414,52
превышающие доходы от операций с активами	090	173	-	-	254,24	254,24
чье доходы	100	180	-	-	-	-
том числе:						
возмездные неденежные поступления в сектор государственного управления	110	190	-	3 417 943,00	-	3 417 943,00
том числе:						
невозмездные неденежные поступления текущего характера от сектора государственного управления и организаций государственного сектора	110	191	-	30 795,68	-	30 795,68
невозмездные неденежные поступления капитального характера от сектора государственного управления и организаций государственного сектора	110	195	-	3 387 147,32	-	3 387 147,32
Расходы (стр. 160 + стр. 170 + стр. 190 + стр. 210 + стр. 230 + стр. 240 + стр. 250 + стр. 260 + стр. 270)	150	200	1 155 233,60	29 335 966,70	197 481,61	30 688 681,91
плата труда и начисления на выплаты по оплате труда	160	210	-	22 049 250,31	104 824,99	22 154 075,30
том числе:						
заработная плата	160	211	-	16 889 909,57	80 510,90	16 970 420,47
начисления на выплаты по оплате труда	160	213	-	5 159 340,74	24 314,09	5 183 654,83
плата работ, услуг	170	220	-	2 916 862,72	46 106,84	2 962 969,56
том числе:						
услуги связи	170	221	-	9 600,00	-	9 600,00
коммунальные услуги	170	223	-	928 186,00	33 862,23	962 048,23
работы, услуги по содержанию имущества	170	225	-	200 704,88	11 000,00	211 704,88
прочие работы, услуги	170	226	-	1 778 371,84	1 244,61	1 779 616,45
служебные возмездные обязательства	190	230	-	-	-	-
том числе:						
возмездные перечисления текущего характера организациям	210	240	-	-	-	-
том числе:						
возмездные перечисления бюджетам	230	250	-	-	-	-
том числе:						
целиное обеспечение	240	260	-	109 379,64	-	109 379,64
том числе:						
доциальные пособия и компенсации персоналу в денежной форме	240	266	-	109 379,64	-	109 379,64
доходы по операциям с активами	250	270	1 145 233,60	2 958 085,51	46 549,78	4 149 868,89
том числе:						
амортизация	250	271	-	2 886 533,05	-	2 886 533,05
расходование материальных запасов	250	272	1 145 233,60	71 552,46	46 549,78	1 263 335,84
возмездные перечисления капитального характера организациям	260	280	-	1 166 154,52	-	1 166 154,52
том числе:						
невозмездные перечисления капитального характера государственным (муниципальным) учреждениям	260	281	-	1 166 154,52	-	1 166 154,52

Наименование показателя	Код строки	Код аналитик и	Деятельность с целевыми средствами	Деятельность по государственному заданию	Приносящая доход деятельность	Итого
1	2	3	4	5	6	7
иные расходы	270	290	10 000,00	136 234,00	-	146 234,00
в том числе:						
Налоги, пошлины и сборы	270	291	-	136 234,00	-	136 234,00
Другие экономические санкции	270	295	10 000,00	-	-	10 000,00
Чистый операционный результат (стр. 301 - стр. 302); (стр. 310 + стр. 410)	300		-1 145 233,60	840 161,69	80 444,31	-385 516,22
Трационный результат до налогообложения (стр. 010 - стр. 150)	301		-1 145 233,60	840 161,69	77 288,31	-382 360,22
Чистая прибыль	302				3 156,00	3 156,00
Операции с нефинансовыми активами (стр. 320 + стр. 330 + стр. 350 + стр. 360 + стр. 370 + стр. 380 + стр. 390 + стр. 395 + стр. 400)	310		-1 145 233,60	515 365,32	-39 389,78	-669 258,06
Изменение стоимости основных средств	320			1 674 562,07		1 674 562,07
в том числе:						
увеличение стоимости основных средств	321	310		4 561 095,12		4 561 095,12
уменьшение стоимости основных средств	322	41X		2 886 533,05		2 886 533,05
Изменение стоимости нематериальных активов	330					
в том числе:						
увеличение стоимости нематериальных активов	331	320				
уменьшение стоимости нематериальных активов	332	42X				
Изменение стоимости производственных активов	350			-1 166 154,52		-1 166 154,52
в том числе:						
увеличение стоимости произведенных активов	351	330				
уменьшение стоимости произведенных активов	352	43X		1 166 154,52		1 166 154,52
Изменение стоимости материальных запасов	360		-1 145 233,60	6 957,77	-39 389,78	-1 177 665,61
в том числе:						
увеличение стоимости материальных запасов	361	340		78 510,23	7 160,00	85 670,23
из них:						
уменьшение стоимости материальных запасов	362	440	1 145 233,60	71 552,46	46 549,78	1 263 335,84
из них:						
Изменение прав пользования	370					
в том числе:						
увеличение стоимости прав пользования	371	35X				
уменьшение стоимости прав пользования	372	45X				
Изменение стоимости биологических активов	380					
в том числе:						
увеличение стоимости биологических активов	381	360				
уменьшение стоимости биологических активов	382	46X				
Изменение затрат на изготовление готовой продукции (работ, услуг)	390					

Наименование показателя	Код строки	Код аналитик и	Деятельность с целевыми средствами	Деятельность по государственному заданию	Приносящая доход деятельность	Итого
1	2	3	4	5	6	7
в том числе:						
увеличение затрат	391	x		25 620 115,33	197 481,61	25 817 596,94
уменьшение затрат	392	x		25 620 115,33	197 481,61	25 817 596,94
тоже изменение затрат на биотрансформацию	395					
в том числе:						
увеличение затрат	396	x				
уменьшение затрат	397	x				
тоже изменение расходов будущих периодов	400	x				
Операции с финансовыми активами и обязательствами (стр. 420 - стр. 510)	410			324 796,37	-41 054,53	283 741,84
Операции с финансовыми активами (стр. 430 + стр. 440 + стр. 450 + стр. 460 + стр. 470 + стр. 480)	420			289 897,43	-34 687,53	255 009,90
тоже поступление денежных средств и их эквивалентов	430				-28 551,88	-28 551,88
в том числе:						
поступление денежных средств и их эквивалентов	431	510	10 000,00	26 524 606,08	233 334,09	26 767 940,17
выбытие денежных средств и их эквивалентов	432	610	10 000,00	26 524 606,08	261 885,97	26 796 492,05
тоже поступление ценных бумаг, кроме акций	440					
в том числе:						
увеличение стоимости ценных бумаг, кроме акций и иных финансовых инструментов	441	520				
уменьшение стоимости ценных бумаг, кроме акций и иных финансовых инструментов	442	620				
тоже поступление акций и иных финансовых инструментов	450					
в том числе:						
увеличение стоимости акций и иных финансовых инструментов	451	530				
уменьшение стоимости акций и иных финансовых инструментов	452	630				
тоже предоставление займов (ссуд)	460					
в том числе:						
увеличение задолженности по предоставленным займам (ссудам)	461	540				
уменьшение задолженности по предоставленным займам (ссудам)	462	640				
тоже поступление иных финансовых активов	470					
в том числе:						
увеличение стоимости иных финансовых активов	471	550				
уменьшение стоимости иных финансовых активов	472	650				
тоже увеличение дебиторской задолженности	480			289 897,43	-6 335,65	283 561,78
в том числе:						
увеличение дебиторской задолженности	481	560	10 000,00	27 240 684,18	120 293,91	27 370 978,09
уменьшение дебиторской задолженности	482	660	10 000,00	26 950 786,75	126 629,56	27 087 416,31

Наименование показателя	Код строки	Код аналитик и	Деятельность с целевыми средствами	Деятельность по государственному заданию	Приносящая доход Деятельность	Итого
1	2	3	4	5	6	7
Операции с обязательствами (стр. 520 + стр. 530 + стр. 540 + стр. 550 + стр. 560)						
то же увеличение задолженности по внутренним привлеченным заимствованиям	510			-34 898,94	6 167,00	-28 731,94
в том числе:	520					
увеличение задолженности по внутренним привлеченным заимствованиям	521	710				
уменьшение задолженности по внутренним привлеченным заимствованиям	522	810				
то же увеличение задолженности по внешним привлеченным заимствованиям	530					
в том числе:						
увеличение задолженности по внешним привлеченным заимствованиям	531	720				
уменьшение задолженности по внешним привлеченным заимствованиям	532	820				
то же увеличение прочей кредиторской задолженности	540			285 023,05	6 167,00	291 190,05
в том числе:						
увеличение прочей кредиторской задолженности	541	730	10 000,00			
уменьшение прочей кредиторской задолженности	542	830	10 000,00	36 439 204,11	222 126,10	36 671 330,21
то же изменение доходов будущих периодов	550	x		36 154 181,06	215 959,10	36 380 140,16
то же изменение резервов предстоящих расходов	560	x		-319 921,99		-319 921,99

Руководитель  (подпись) О.В. Батаева (расшифровка подписи)
 Главный бухгалтер  (подпись) Л.Н. Горайкова (расшифровка подписи)

Руководитель  (подпись) О.В. Батаева (расшифровка подписи)
 Центрлизованная бухгалтерия МКУ "Управление по ОФХДОУ", ОГРН 1125658000049, ИНН 5612077496, КПП 561201001, 460000, Оренбургская обл. Оренбург г. Комсомольская ул. дом № 45
 Руководитель  (подпись) А.В. Озерова (расшифровка подписи)
 Начальник  (подпись) Бормотова Н.И. (расшифровка подписи)
 Руководитель (уполномоченное лицо)  (подпись) Бормотова Н.И. (расшифровка подписи)
 Рук. группы  (подпись) Бормотова Н.И. (расшифровка подписи)
 Телефон 98 76 38 (телефон, e-mail)